



Ministerio de Agricultura, Ganadería y Pesca
Presidencia de la Nación

INDUSTRIALIZACION MOLINOS DE HARINA DE TRIGO

JUNIO 2020

Datos provisorios al 28 de JULIO de 2020

GESTIÓN DE LA
INFORMACIÓN

DIRECCIÓN NACIONAL DE
CONTROL COMERCIAL
AGROPECUARIO

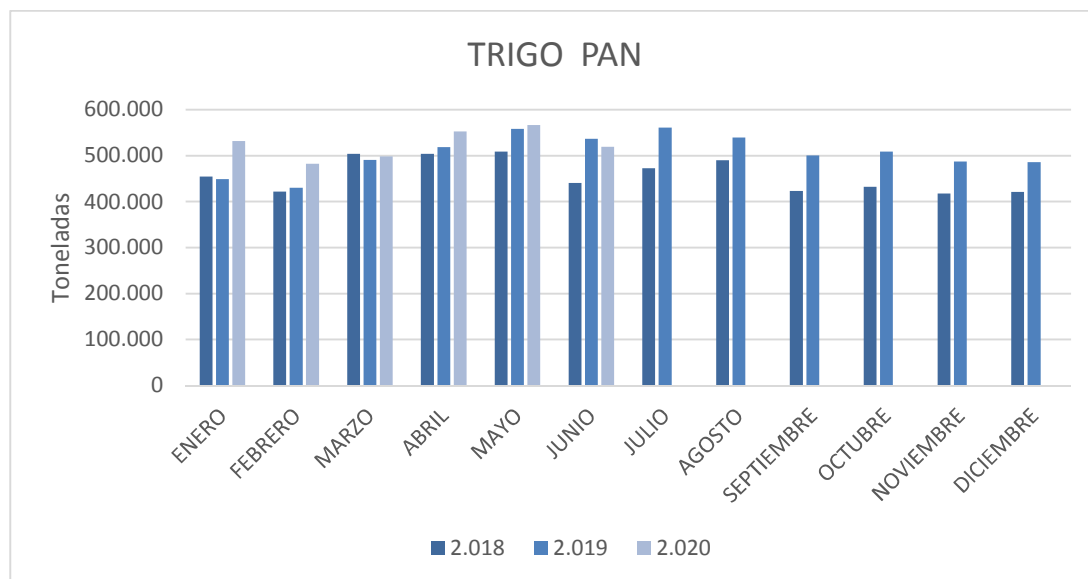
MINISTERIO DE
AGRICULTURA, GANADERÍA
Y PESCA



MOLIENDA DE TRIGO PAN Y TRIGO CANDEAL

La molienda de trigo pan y trigo candeal declaradas en el mes de Junio de 2020 por los industriales del sector, nos arrojan los siguientes números:

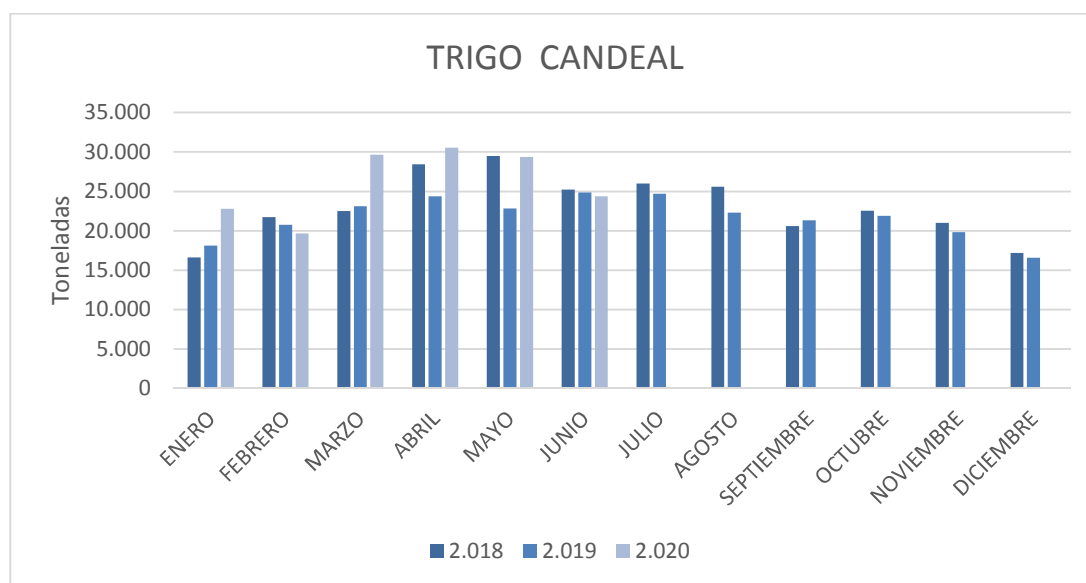
MOLIENDA DE TRIGO PAN	2.018	2.019	2.020
ENERO	454.233	448.769	531.835
FEBRERO	421.728	430.166	482.343
MARZO	504.144	490.466	498.286
ABRIL	503.904	518.895	553.017
MAYO	509.068	558.375	566.686
JUNIO	440.856	536.419	519.224
JULIO	472.873	560.916	
AGOSTO	490.152	539.797	
SEPTIEMBRE	423.152	500.382	
OCTUBRE	432.283	508.699	
NOVIEMBRE	417.528	487.246	
DICIEMBRE	421.281	485.640	



HARINA DE TRIGO

Junio 2020

MOLIENDA DE TRIGO CANDEAL	2.018	2.019	2.020
ENERO	16.636	18.141	22.779
FEBRERO	21.740	20.755	19.663
MARZO	22.496	23.127	29.659
ABRIL	28.419	24.370	30.535
MAYO	29.504	22.816	29.367
JUNIO	25.210	24.868	24.381
JULIO	26.006	24.690	
AGOSTO	25.581	22.292	
SEPTIEMBRE	20.579	21.344	
OCTUBRE	22.565	21.917	
NOVIEMBRE	21.013	19.832	
DICIEMBRE	17.199	16.594	

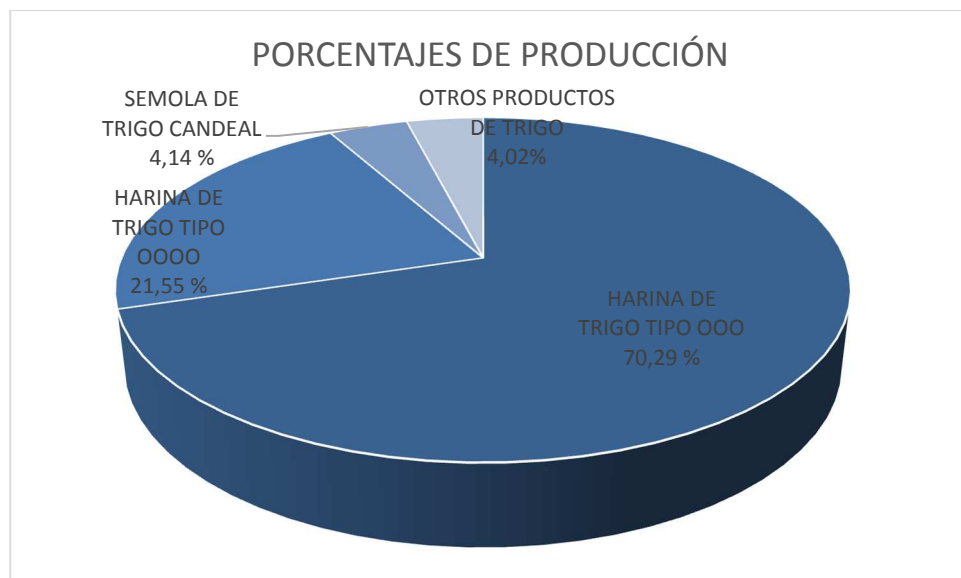


Se puede observar una disminución en trigo pan del 3,21 % y en trigo candeal del 1,96 % con respecto al mismo mes del año anterior.

PRODUCCIÓN DE HARINAS DE TRIGO (TN)

El informe se realiza a partir de los datos proporcionados por los operadores inscriptos en RUCA bajo las actividades industriales, en cuyos establecimientos se obtienen harinas como parte del proceso de industrialización.

PRODUCTOS	JUNIO 2020	PORCENTAJES
H. DE TRIGO TIPO OOO	291.513	70,29
H. DE TRIGO TIPO OOOO	89.395	21,55
SÉMOLA DE TRIGO CANDEAL	17.154	4,14
OTRAS H. DE TRIGO	7.403	1,78
SEMOLIN	3.025	0,73
SEMITIN DE TRIGO	2.126	0,51
HARINA INTEGRAL	1.822	0,44
H. DE TRIGO CANDEAL	1.160	0,28
SALVADO DE TRIGO	518	0,12
HARINETA DE TRIGO CANDEAL	203	0,05
H. DE TRIGO TIPO O	160	0,04
H. DE TRIGO TIPO OO	156	0,04
SÉMOLA DE TRIGO PAN	115	0,03
HARINILLA DE TRIGO	0	0
TOTAL GENERAL	414.750	100

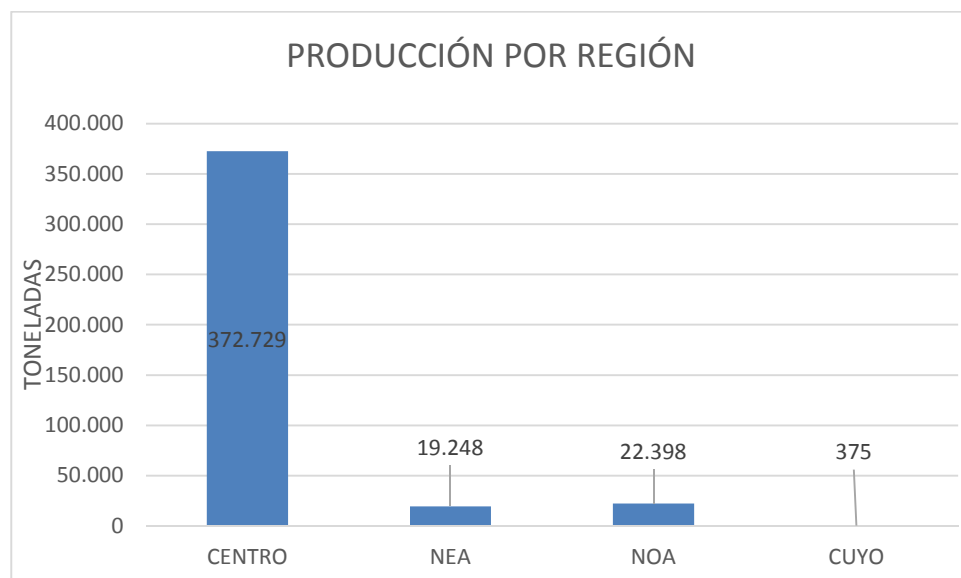


La producción del mes de Junio de 2020 fue de 414.750 toneladas para harinas, sémolas, semitines y salvado (trigo pan y candeal), destacándose la elaboración de Harinas de Trigo Tipo 000 con un total de 291.513 toneladas (70,29 %), 89.395 toneladas (21,55 %) para las Harinas de Trigo Tipo 0000 y 17.154 toneladas (4,14 %) de Sémola de Trigo Candeal.

PRODUCCIÓN DE HARINAS POR REGION Y PROVINCIAS (TN)

La mayor concentración de producción de harinas de trigo para el mes en cuestión se encuentra en la Región CENTRO (Buenos Aires, Córdoba, La Pampa y Santa Fe) alcanzando un total de 372.729 toneladas y donde se destaca la producción de Harina Tipo 000. En el caso de las regiones de NEA (Chaco y Entre Ríos), NOA (Jujuy, Salta, Santiago del Estero y Tucumán) y CUYO (San Juan) tuvieron una producción de 19.248, 22.398 y 375 toneladas respectivamente.

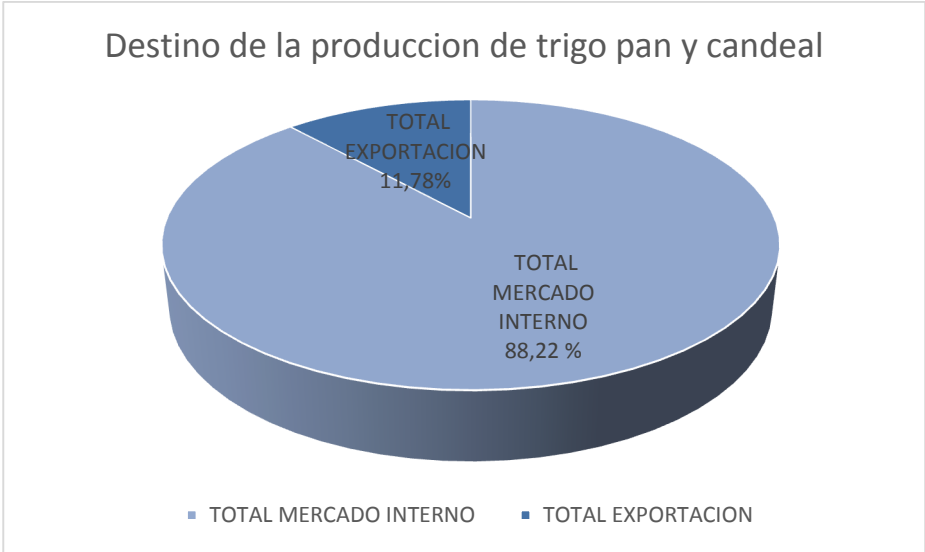
PRODUCTOS	CENTRO	NOA	NEA	CUYO	TOTAL GENERAL
H. DE TRIGO CANDEAL	0	1.160	0	0	1.160
H. DE TRIGO TIPO O	160	0	0	0	160
H. DE TRIGO TIPO OO	156	0	0	0	156
H. DE TRIGO TIPO OOO	256.894	19.033	15.253	333	291.513
H. DE TRIGO TIPO OOOO	85.479	1.340	2.534	42	89.395
HARINA INTEGRAL	1.818	0	4	0	1.822
HARINETA DE TRIGO CANDEAL	203	0	0	0	203
OTRAS H. DE TRIGO	6.110	0	1.293	0	7.403
SALVADO DE TRIGO	341	164	13	0	518
SEMITIN DE TRIGO	2.121	0	5	0	2.126
SÉMOLA DE TRIGO CANDEAL	16.453	701	0	0	17.154
SÉMOLA DE TRIGO PAN	0	0	115	0	115
SEMOLIN	2.994	0	31	0	3.025
HARINILLA DE TRIGO	0	0	0	0	0
TOTAL GENERAL	372.729	22.398	19.248	375	414.750



PRODUCTOS POR PROVINCIA	BUENOS AIRES	CHACO	CORDOBA	ENTRE RIOS	JUJUY	LA PAMPA	SALTA	SAN JUAN	SANTA FE	SANTIAGO DEL ESTERO	TUCUMAN	TOTAL GENERAL
H. DE TRIGO TIPO OOO	142.289	3.302	64.302	11.951	4.981	6.279	3.933	333	44.024	374	9.745	291.513
H. DE TRIGO TIPO OOOO	53.050	895	21.468	1.639		1.478	1.050	42	9.483	50	240	89.395
SÉMOLA DE TRIGO CANDEAL	16.428		25								701	17.154
OTRAS H. DE TRIGO	3.516		1.580	1.293		0			1.014			7.403
SEMOLIN	2.452	13	337	18		0			205			3.025
SEMITIN DE TRIGO	918		1.096	5		89	0		18			2.126
HARINA INTEGRAL	1.814		4	4			0					1.822
H. DE TRIGO CANDEAL	0	0	0	0	0	0	0	0	0	0	1.160	1.160
SALVADO DE TRIGO	224		103	13	0	1	19		13	145		518
HARINETA DE TRIGO CANDEAL	203											203
H. DE TRIGO TIPO O	160		0									160
H. DE TRIGO TIPO OO	4		152									156
SÉMOLA DE TRIGO PAN	0		0	115								115
HARINILLA DE TRIGO	0	0	0	0	0	0	0	0	0	0	0	0
TOTAL GENERAL	221.058	4.210	89.067	15.038	4.981	7.847	5.002	375	54.757	569	11.846	414.750

PRODUCCION DE HARINAS POR DESTINO (TN)

La producción industrial de trigos no solo se comercializa en el mercado interno, sino que existe un porcentaje que se exporta a todo el mundo. De la información mensual recopilada, surge que el 88,22 % se consume internamente en tanto que el 11,78 % restante, se exporta.



EVOLUCIÓN DE LA PRODUCCIÓN HARINAS DE TRIGO 2019-2020 (TN)

Según lo informado por los operadores, realizamos una evaluación de la diferencia interanual para el mes de Junio de 2020 respecto del mismo mes del año anterior.

PRODUCTO	JUNIO		VARIACION
	2019	2020	ANUAL
H. DE TRIGO CANDEAL	1.130	1.160	2,65
H. DE TRIGO TIPO O	119	160	34,45
H. DE TRIGO TIPO OO	87	156	79,31
H. DE TRIGO TIPO OOO	310.044	291.513	-5,98
H. DE TRIGO TIPO OOOO	81.727	89.395	9,38
HARINA INTEGRAL	666	1.822	173,57
HARINETA DE TRIGO CANDEAL	176	203	15,34
OTRAS H. DE TRIGO	6.540	7.403	13,20
SALVADO DE TRIGO	444	518	16,67
SEMITIN DE TRIGO	1.806	2.126	17,72
SÉMOLA DE TRIGO CANDEAL	17.858	17.154	-3,94
SÉMOLA DE TRIGO PAN	55	115	109,09
SEMOLIN	3.280	3.025	-7,77
TOTAL GENERAL	423.932	414.750	-2,17

En cuanto a este análisis, observamos un aumento del 173,57% en el producto Harina Integral, de 2,65 % para Harina de Trigo Candeal y el aumento de la Sémola de Trigo Pan resultó ser del 109,09 %, mientras que la elaboración de Harina de Trigo Tipo 0000 y Salvado de Trigo incrementaron su producción en un 9,38 % y 16,67 % respectivamente.

Por otro lado, destacamos la merma en las toneladas informadas de Sémola de Trigo Candeal y de Harina de Trigo Tipo 000, representando una disminución del 3,94 % y 5,98 % respectivamente.